

ESPERA MÁS DE TU PROYECTOR



Better Products
for a Better Future

No.1
since 2011

EPSON
WORLD LEADER
IN PROJECTORS



Para obtener más información, ponte en contacto con tu oficina local de Epson o visita www.epson.es
Epson Ibérica, S.A.U. Central: Cerdanyola
Tel.: 93 582 15 00 Avda. Roma, 18-26
Tel.: 902 49 59 69 (Preventa) 08290 Cerdanyola del Vallès (Barcelona)
Fax: 93 582 15 55

www.epson.es

Las marcas comerciales o marcas registradas son propiedad de Seiko Epson Corporation o de sus respectivos propietarios.
La información sobre los productos puede estar sujeta a modificación en función de las actualizaciones en sus especificaciones.

EPSON[®]

EPSON[®]
EXCEED YOUR VISION

APROVECHA TU PROYECTOR AL MÁXIMO

Permite que tu proyector alcance su máximo potencial

Aprovecha las soluciones especializadas de software de Epson para mejorar tu proyector y beneficiarte de funciones mejoradas y mayor control y confianza.

Como fabricante número uno del mundo de proyectores, entendemos lo importante que es disponer de las soluciones adecuadas de proyección. Por eso, te facilitamos que hagas tus presentaciones como tú quieras y donde quieras, de forma sencilla y eficaz.

En Epson sabemos que las presentaciones atractivas y las soluciones innovadoras van de la mano. Por eso, hemos desarrollado una gama dinámica de herramientas avanzadas de proyección. Tanto si gestionas múltiples proyectores como si deseas ser más dinámico en tu forma de trabajar, estas soluciones optimizarán la productividad de tu negocio y te proporcionarán una plataforma donde ofrecer tus mejores trabajos e ideas.

Descubre cuánto puede mejorar la flexibilidad de tu proyector: visita www.epson.es/proyector-software para aprovechar tu proyector al máximo.



Soluciones para lograr un uso compartido más inteligente

Uso	Solución Epson	Breve descripción
Movilidad	Aplicación iProjection	Nuestra aplicación iProjection es fácil de usar y está disponible para dispositivos inteligentes iOS y Android. Puedes proyectar desde documentos hasta páginas web, comentar y controlar el proyector, todo desde tu dispositivo inteligente.
	Miracast/Intel® WiDi	Realiza screen mirror y comparte contenido sin esfuerzo con Miracast o Intel® WiDi desde teléfonos inteligentes, tabletas u ordenadores compatibles.
	Adaptador LAN inalámbrico	Nuestro adaptador de red inalámbrico de alta velocidad permite un acceso rápido y sencillo a la red LAN sin necesidad de incómodos cables.
	Memoria USB de conexión inalámbrica rápida	Nuestra conexión inalámbrica rápida entre compañero y proyector funciona insertando la memoria USB en el ordenador. La proyección se inicia en cuestión de segundos y no es necesario hacer ninguna configuración adicional. No puede ser más sencillo.
Uso compartido de proyecciones	EasyMP™ Network Projection	Envía contenido desde la pantalla de tu ordenador al proyector a través de una red de cable o inalámbrica. Compartir el contenido de esta forma te permite proyectar datos desde distintos ordenadores sin tener que cambiar el cable de señal.
	EasyMP™ Multi-PC Projection	Conecta hasta 50 ordenadores o dispositivos inteligentes a un proyector a través de una red de cable o inalámbrica y, a continuación, selecciona hasta cuatro equipos conectados y proyecta sus pantallas al proyector.
Supervisión y control	EasyMP™ Network Monitor	Comprueba el estado de múltiples proyectores Epson conectados a una red y te permite controlar a distancia todos los proyectores desde un solo ordenador.
Interactividad/ Colaboración	Easy Interactive Tools	Utiliza tu lápiz interactivo para navegar, comentar, seleccionar elementos, desplazarte, dibujar, guardar e interactuar con el contenido proyectado desde tu ordenador a través del modo interactivo o de pizarra.
Presentación de diapositivas	EasyMP™ Slide Converter	Convierte presentaciones de PowerPoint y presenta directamente en el proyector sin necesidad de un ordenador.
Configuración del proyector	Calculador de distancias de proyección	El calculador de distancias de proyección es una herramienta online fácil de utilizar que te ayuda a calcular el tamaño de la imagen y las dimensiones de la distancia de proyección de todos los proyectores Epson.

Algunas soluciones de software pueden estar restringidas a determinados modelos. Consulte las especificaciones del producto.

REALIZA MÁS FUNCIONES CON TU PROYECTOR

MOVILIDAD



Aplicación Epson iProjection* - conéctate y presenta sin cables

Con nuestra aplicación iProjection podrás presentar de forma inalámbrica documentos, imágenes y páginas web directamente desde tu dispositivo inteligente iOS y Android. Esto te deja libertad para interactuar con tu audiencia, ofrecer una propuesta más dinámica o, sencillamente, relacionarte con gente para reunir ideas.

Esta característica incorporada para anotaciones te proporciona una pluma digital, un rotulador o un borrador con los que podrás dar color y opacidad, resaltar o escribir notas sobre la imagen proyectada mientras se visualiza en tiempo real.

Descarga la aplicación iProjection desde Google Play o la tienda de aplicaciones, conecta tu dispositivo inteligente a la misma red que el proyector y, a continuación, lanza la aplicación iProjection.

* Admite los servicios de almacenamiento en la nube, como Dropbox.



Miracast/Intel® WiDi - Transmite y comparte

Protección inalámbrica de teléfonos inteligentes, tabletas y ordenadores compatibles con Miracast o Intel® WiDi. Diseñado y construido con Wi-Fi Direct, una tecnología que permite que dos equipos formen una conexión Wi-Fi directa entre compañeros para efectuar funciones de screen mirror, permitiéndote mostrar contenido como fotos y vídeos desde tu equipo sin cables ni conexión de red.




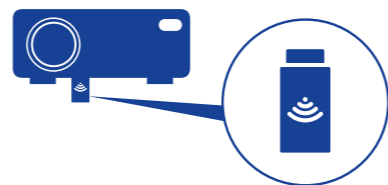
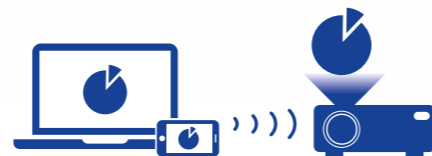
Adaptador de LAN inalámbrico - Del ordenador al proyector de forma instantánea

El adaptador de red inalámbrico de alta velocidad te permite conectarte a proyectores Epson seleccionados, permitiendo un acceso rápido y sencillo a la red LAN o entre compañeros sin necesidad de utilizar cables. Al ser utilizado con software Epson EasyMP™ Network Monitor y Network Projection, podrás acceder y controlar a distancia proyectores a través de una LAN inalámbrica.



Memoria USB de conexión inalámbrica rápida - Continua y sencilla

Proporciona conectividad inalámbrica rápida ad-hoc (solo ordenadores). No es necesario conectar a través de una red. Solo hay que conectarlo al ordenador y, en cuestión de segundos, la memoria descargará la información necesaria para la configuración. No es necesario reconfigurar y es fácil de utilizar.



USO COMPARTIDO DE PROYECCIONES



EasyMP™ Network Projection – Muestra contenido desde cualquier ubicación

Disfruta de la flexibilidad de mostrar contenido en cualquier proyector Epson con funcionalidad de red mediante cualquier infraestructura de red de área local. Puedes mostrar contenido en múltiples proyectores desde un ordenador y disfrutar de la libertad de exhibir tu presentación desde múltiples fuentes sin cambiar la fuente de entrada.



EasyMP™ Multi-PC Projection – Implica a todos

Solo tienes que instalar el software en tu escritorio o tu ordenador portátil y, tanto si tienes dos usuarios o cincuenta, puedes compartir el contenido con cualquier ordenador a través de una red de área local.

Selecciona hasta cuatro equipos mediante la función de moderador y proyecta su contenido de forma simultánea para compartirlo con todos.



RESUMEN DE COMPATIBILIDADES

Función de la solución	Movilidad				Uso compartido de proyecciones		Supervisión y control	Interactividad y colaboración	Presentación de diapositivas	Configuración del proyector	Otros
	Aplicación iProjection*	Miracast/ Intel® WiDi	Adaptador LAN inalámbrico	Memoria USB de conexión inalámbrica rápida	EasyMP™ Network Projection*	EasyMP™ Multi-PC Projection*					
EB-1751	-	-	-	-	-	-	-	-	•	•	-
EB-1771W EB1761W	•	-	Opc.	Opc.	•	-	•	-	•	•	-
EB-1776W	•	-	•	•	•	-	•	-	•	•	-
EB-S31 EB-X31 EB-W31	•	-	Opc.	Opc.	•	•	•	-	-	•	-
EB-S04 EB-X04* EB-W04 EB-U04	-	-	-	-	-	-	-	-	-	-	-
EB-W32 EB-U32	•	-	•	Opc.	•	•	•	-	-	•	-
EB-S27	•	-	Opc.	Opc.	•	•	•	-	-	•	-
EB-X27 EB-W29 EB-98H	•	-	Opc.	Opc.	•	•	•	-	-	•	-
EB-945H EB-955WH EB-965H	-	-	-	-	-	-	-	-	-	•	-
EB-W16 EB-W16SK	-	-	-	-	-	-	-	-	-	•	-
EB-520 EB-530	•	-	Opc.	Opc.	•	•	•	-	-	•	-
EB-525W EB-535W	-	-	-	-	-	-	-	-	-	-	-
EB-530S EB-585WS	•	-	Opc.	Opc.	•	•	•	-	-	•	•
EB-580S	-	-	-	-	-	-	-	-	-	-	-
EB-570 EB-580	•	-	Opc.	Opc.	•	•	•	-	-	•	-
EB-585W	-	-	-	-	-	-	-	-	-	-	-
EB-536Wi EB-585Wi	•	-	Opc.	Opc.	•	•	•	•	-	•	•
EB-575Wi EB-595Wi	-	-	-	-	-	-	-	-	-	-	-
EB-1420Wi EB-1430Wi	-	-	-	-	•	•	•	•	•	•	-
EB-1930 EB-1960	-	-	-	-	•	-	•	-	•	•	-
EB-1940W EB-1980WU	-	-	-	-	-	-	-	-	-	-	-
EB-1970W	•	-	•	Opc.	•	•	•	-	•	•	-
EB-1985WU EB-1975W	•	•	•	Opc.	•	•	•	-	•	•	-
EB-4650 EB-4770W	•	-	Opc.	Opc.	•	-	•	-	-	•	-
EB-4850WU EB-4950WU	-	-	-	-	-	-	-	-	-	-	-
EB-L1100U EB-L1200U EB-L1300U EB-G7000W EB-G7100 EB-G7200W EB-G7400U EB-G7800 EB-G7900U EB-G7905U	•	-	Opc.	Opc.	•	•	•	-	-	•	-
EB-L1405U EB-L1500U EB-L1505U EB-Z10000U EB-Z10005U EB-Z9750U EB-Z9870U EB-Z9875U EB-Z11000 EB-Z11005 EB-Z11000W	-	-	-	-	-	-	-	-	-	-	-
EH-TW570	•	-	Opc.	Opc.	•	•	•	-	-	•	-
EH-TW6600 EH-TW6600W	•	-	Opc.	-	•	-	-	-	-	•	-
EH-TW5350	•	•	Opc.	-	•	-	-	-	-	•	-
EH-TW5210 EH-TW5300 EH-LS10000	-	-	-	-	-	-	-	-	-	•	-

SUPERVISIÓN Y CONTROL



EasyMP™ Network Monitor – Control a distancia

Esta práctica herramienta permite a los gestores de TI, instalaciones y redes supervisar y controlar múltiples proyectores de una vez, comprobando su estado y controlando los proyectores desde una única fuente. Enciende y apaga los proyectores, cambia las fuentes de entrada y mucho más, todo de forma remota.

La emisión de mensajes es un complemento para EasyMP™ Network Monitor. Los administradores pueden utilizar el complemento para enviar mensajes o notas en formato JPEG a uno o más proyectores, o a todos los proyectores de la red. Para hacerlo, puedes enviar mensajes manualmente o utilizar la función de temporizador en EasyMP™ Network Monitor para enviar mensajes de forma automática.

INTERACTIVIDAD Y COLABORACIÓN



Easy Interactive Tools* – Todo al alcance de tu mano

Haz interactivas tus presentaciones con ilustraciones en tiempo real, utilizando un lápiz interactivo o los dedos. Los comentarios de los contenidos y la función de pizarra ayudan a mantener atenta a la audiencia; además, cualquier cosa que hagas en la pantalla puede prepararse con antelación, lo que permite evitar la pesada toma de notas.

* Debe utilizarse con un proyector interactivo para obtener los mejores resultados.

PRESENTACIÓN DE DIAPOSITIVAS



EasyMP™ Slide Converter – Projecta directamente desde un dispositivo USB

Con nuestro EasyMP™ Slide Converter puedes prescindir de tu portátil, ya que te permite convertir una presentación de PowerPoint en dos tipos de archivo (con y sin animaciones) y, a continuación, transferir el archivo a un dispositivo de almacenamiento USB, insertarlo directamente en el puerto USB seleccionado del proyector y hacer la presentación.

CONFIGURACIÓN DEL PROYECTOR



Calculador de distancias de proyección – Logra un ajuste preciso

Utilizando el calculador de distancias de proyección, puedes averiguar fácilmente los tamaños de la imagen y las dimensiones de la distancia de proyección en toda nuestra gama de proyectores. Solo tienes que seleccionar el tamaño de la pantalla que desees o la distancia de proyección y la herramienta online inteligente calculará automáticamente todas las dimensiones de instalación necesarias.

* Disponible para descargar en www.epson.es/proyector-software

** Comprueba la disponibilidad en tu región

Todos los modelos están actualizados en el momento de la impresión

Opc. = Accesorio opcional
• = Característica disponible
- = Característica no disponible